

Support d'appareil IP64 - Individual.Lens.Optic - à intense rayonnement vers le bas direct - aspect continu

Support d'appareils en profil de tôle d'acier zinguée, le revêtement en zinc associé à la laque à résine de polyester assure une bonne protection contre la corrosion; La fixation sans outils à verrouillages par pression intégrés au design assure une protection contre le vol et le démontage. Embouts en matière plastique intégrés avec lèvres d'étanchéité et joint continu sur le pourtour côté rail support pour type de protection jusqu'à IP64. Couleur du boîtier blanc signalisation RAL 9016; Répartition directe de la lumière à intense rayonnement vers le bas, avec éclairage des rayonnages par Individual.Lens.Optic. en matière synthétique PMMA. L'optique à lentilles individuelles comporte un joint transparent, assure une grande facilité de montage, ainsi que d'entretien grâce à sa surface facile à nettoyer. Le rythme des lentilles individuelles agencées par rangs de trois est parfaitement coordonné au sein d'un support d'appareil et sur plusieurs d'entre eux, donnant ainsi une image d'ensemble homogène dans le bâtiment. Raccordement électrique par prise à montage rapide 5 pôles à position fixe avec présélection libre des phases. Guidage intégré pour établir rapidement le contact. Ils sont remplaçables, permettent des modernisations, prolongent la durée de vie de toute l'installation et la pérennisent.

CARACTÉRISTIQUES

Numéro de commande	19442006160
Numéro EAN	4020863406814
Tarif des douanes	94051190
Marque de certification	IP 64, Classe d'isolation I, PTE 65° < 1500, ENEC10 VDE, F, D, HACCP DIN10500/Food/IFS-pertinence liée à l'application/BRC, Intérieur, CE
Degré de résistance aux chocs IK	IK03 (-20°C bis 40°C)
Température ambiante	ta -20°C à 40°C
Propriétés particulières	Prêt pour l'IdO
Durée de la garantie	5 Années
Programmes d'aide de l'État	BEG - subvention fédérale pour les bâtiments performants (valable uniquement pour l'Allemagne)

ÉLECTROTECHNIQUE

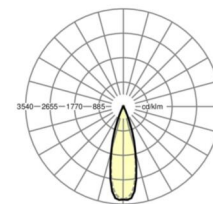
Ballast	Pilote électronique DALI2 (1 pièce)
Puissance du système	37W
Tension secteur	230V/50Hz
Disjoncteur (courant de appel)	20 unités/B10, 32 unités/B16, 33 unités/C10, 53 unités/C16
Classe de efficacité énergétique/Source de lumière	D

ÉCLAIRAGISME

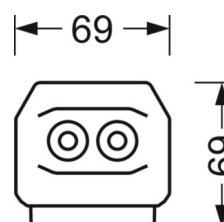
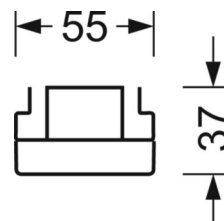
Équipement	LED, Rendu des couleurs/Température de couleur CRI ≥ 80 / 6500K
Tolérance de localisation chromatique (MacAdam)	3SDCM
Groupe de risque photobiologique (Luminaire)	RG1
Flux lumineux nominal	5820lm
Longévité des sources LED	50000h L80/B10 (Tq 40°C)
Efficacité lumineuse du luminaire	156lm/W
Angle de rayonnement	30° (C0) / 30° (C90)
UGR trans./long.	11.8 / 10.4

LIEN PROFOND

<https://www.regiolux.de/fr/article/19442006160>



Référence	LED 6000lm 865
ηLB	100 %
Φ ↓/↑	99 % / 1 %
UGR trans./long.	11.8 / 10.4
BAP	65° < 1500cd/m²



MÉCANIQUE

Couleur du boîtier	blanc signalisation RAL 9016
Cotes (Long.xLarg.xH/DxH)	1531mm x 55mm x 37mm
Poids (net)	1.9kg
Type de montage	Montage sur système de rail support, Structure lumineuse

Dimensions

L	1531 mm	Longueur
B	55 mm	Largeur
H	37 mm	Hauteur